



la fédération
des entreprises
d'insertion

BRETAGNE

Efficacité économique,
finalité sociale

JUIN 2021

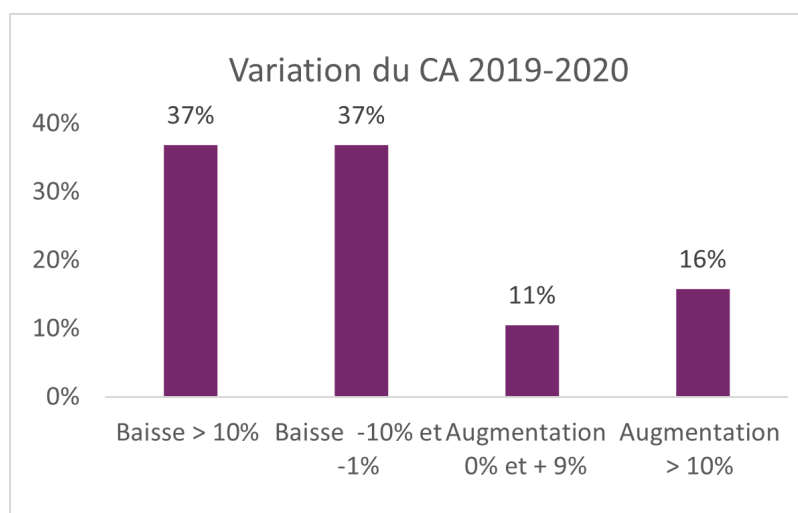
BAROMETRE DES EI/ETTI

Adhérents de la fédération des entreprises d'insertion
Bretagne

EN 2020

74% des EI /ETTI bretonnes ont subi
une baisse de leur chiffre d'affaires
entre 2019 et 2020

Pour 37% d'entre elles, cette baisse
de chiffre d'affaires est supérieure à
10%. L'impact de la crise a été
minoré par le FDI rebond ainsi que
par les dispositifs de droit commun
: 95% ont eu recours au chômage
partiel. 90% estiment que cette
variation est due à la crise sanitaire
Covid 19. Les principales difficultés
identifiées en 2020 sont la baisse
d'activité et les contraintes
sanitaires



L'accompagnement et les parcours des salariés en
insertion impactés par la crise sanitaire

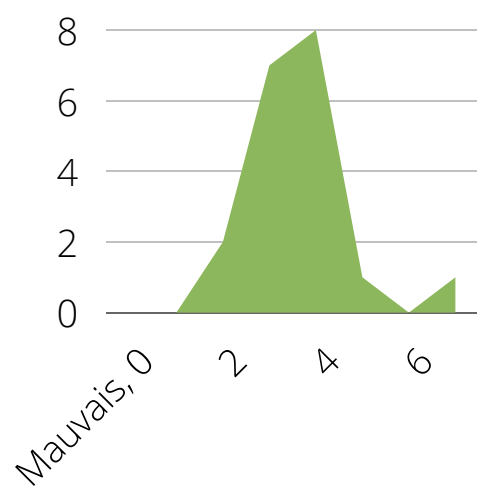
En 2020, le taux de sorties dynamiques des entreprises
adhérentes est de 65.2%. Pour 58% d'entre elles le taux de
sortie en emploi durable a baissé cette année.

A CE JOUR

Une situation économique globalement stable

68% des EI/ETTI ont un niveau d'activité
suffisant. Tandis qu'il est insuffisant voir
critique pour 30% des entreprises.

68% des dirigeant.e.s estiment que la crise
sanitaire impacte encore négativement
l'activité économique. En avril 2021, 98% des
adhérent.e.s bénéficient du chômage partiel.




Les dirigeants ont estimé en
moyenne le moral de leur
collaborateur à 3.5 sur 6

Les principales difficultés

Les freins majeurs des EI/ETTI sont le recrutement de personnel en
insertion et permanent pour 26%, le manque de visibilité pour 21% et les
contraintes administratives liées à la situation sanitaire pour 21%.

PESPECTIVES 2021



110

Les 19 EI/ETTI répondantes prévoient
de créer 110 postes en insertion
supplémentaires en 2021 et 19 postes
de permanents pour un budget
d'investissement de 5.8 M€

